

МОНТАЖНА СХЕМА "МОДУЛНА СИСТЕМА" "МАРТИ"

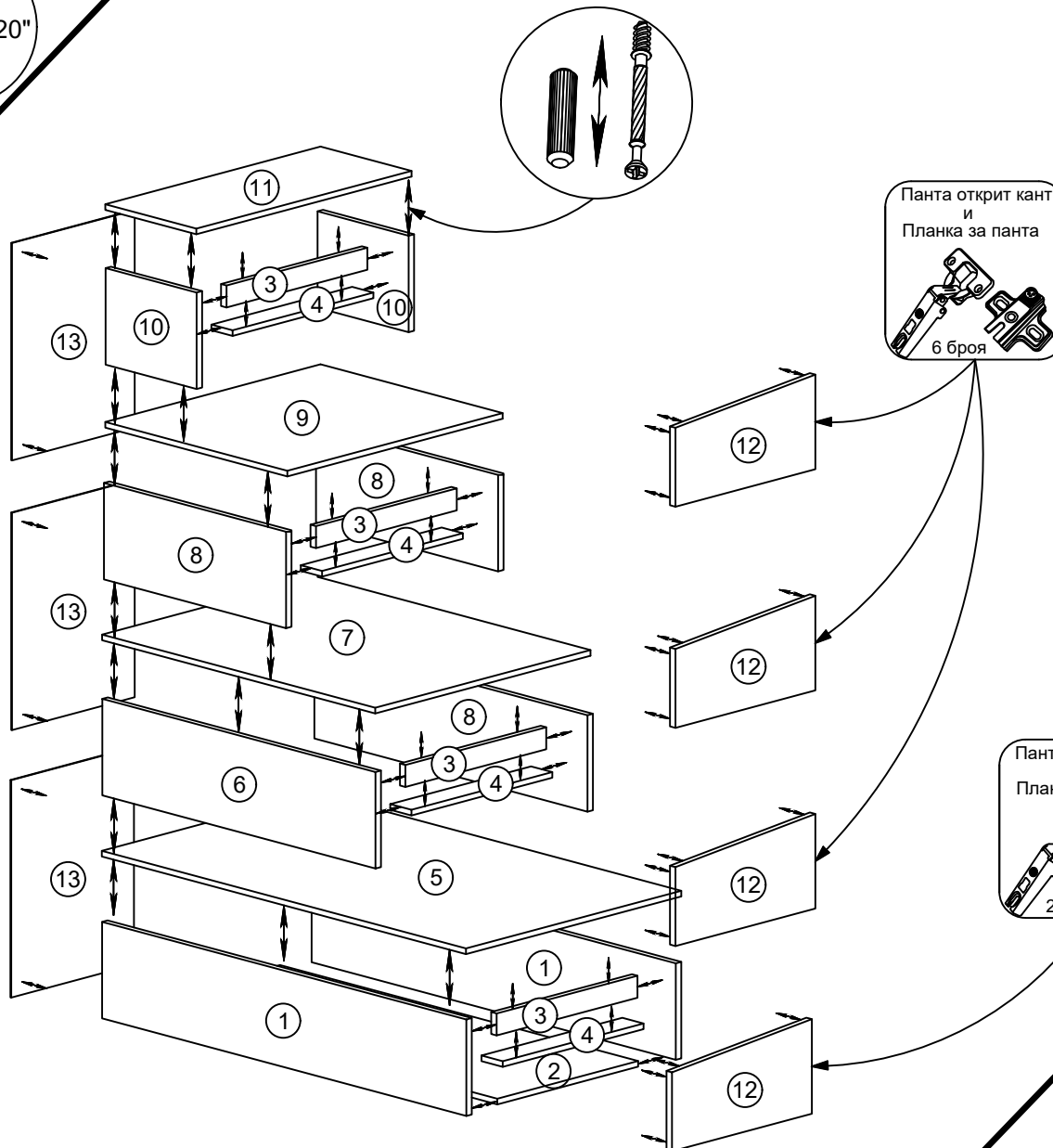
"МОДУЛ-20"

СТЪЛБИ С ПАДАЩИ ВРАТИЧКИ

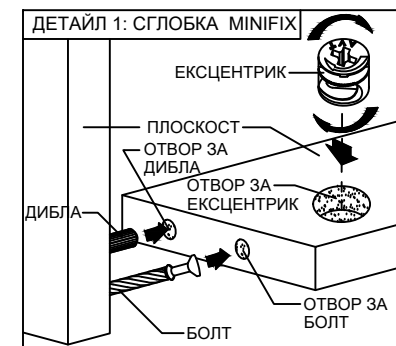
ИНСТРУКЦИЯ:

1. РАЗОПАКОВАЙТЕ ВНИМАТЕЛНО.
2. ПРИ МОНТАЖА СПАЗВАЙТЕ ИНСТРУКЦИИТЕ В ТАБЛИЦАТА.
3. НЕОБХОДИМИ СА ВИ СЛЕДНИТЕ ИНСТРУМЕНТИ:

- РУЛЕТКА: за разпознаване на отделните детайли
- ВИНТОВЕРТ: за навиване на винтове и разпробиване
- ОТВЕРТКИ - ПРАВА И КРЪСТАТА: за навиване на болтове и сглобка MINIFIX
- ЧУК: за коване на гвоздеи и навиване на дибли
- УДАРО-ПРОБИВНА МАШИНА- за пробиване и поставяне дюбели в стената при окачване на огледалото



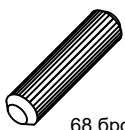
№	НАИМЕНОВАНИЕ	Дължина mm	Ширина mm	Брой
1	Страница	307	1200	2
2	Дъно	464	1180	1
3	Бленда хор.	70	464	4
4	Бленда хор.челна	464	70	4
5	Плот	502	1200	1
6	Страница	307	900	2
7	Плот	502	900	1
8	Страница	307	600	2
9	Плот	502	600	1
10	Страница	307	300	2
11	Плот	502	300	1
12	Врата	301	461	4
13	ХДФ бял	431.33	492	3



Минификса и диблата се навиват по начина, показан в Детайл 1. По този начин се сглобява целият корпус.

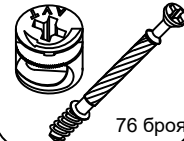
ОБКОВ ЗА СГЛОБКА НА КОРПУСА

ДИБЛА - ЗА СГЛ. НА КОРПУСА



68 броя

МИНИФИКС - ЗА СГЛ. НА КОРПУСА



76 броя

