

МОНТАЖНА СХЕМА МС "МАЯМИ" ММ17 - ЕТАЖЕРКА

НЕОБХОДИМИ ИНСТРУМЕНТИ:

- ВИНТОВЕРТ: за навиване на винтове
- ОТВЕРТКИ - ПРАВА И КРЪСТАТА: за навиване на болтове и сглобка минификс
- ЧУК: за коване на гвоздеи и набиване на дибли

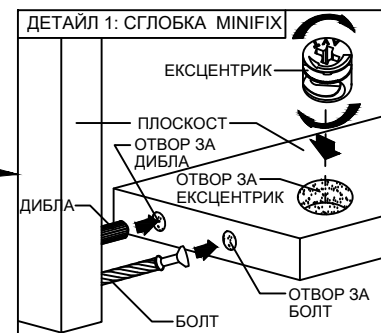
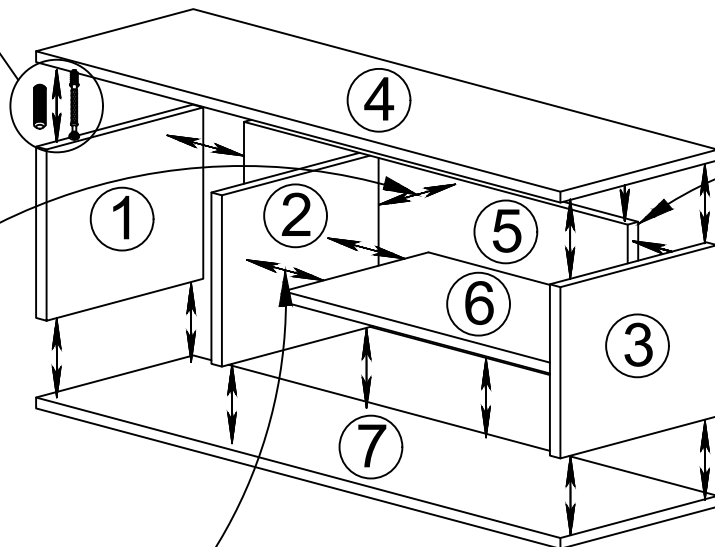
Минификса и диблата се навиват по начина, показан в Детайл 1. По този начин се сглобява целият корпус. Водачите за чекмеджета се монтират към страниците (1 и 2 чрез евро - винтове 6x13).

ОБКОВ ЗА СГЛОБКА НА КОРПУСА



№	НАИМЕНОВАНИЕ	Дължина mm	Ширина mm	Брой
1	Страница лява	284	269	1
2	Делителна верт.	284	250	1
3	Страница дясна	284	269	1
4	Плот	900	270	1
5	Гръб	862	284	1
6	Рафт	562	249	2
7	Дъно	900	270	2

ДЕТАЙЛ 1




ВИНТ 3.5x60 ЗА СГЛ. КЪМ ГРЪБ



2 броя

РАФТНОСАЧ



4 броя

